




ERSATZTEILLISTE

ARRIFLEX 16 BL


Stand vom 1.10.1967

INHALTSVERZEICHNIS

Sie finden	auf Seite
Gehäuse	1 - 8
Handgriff	9 - 10
Getriebe	11 - 13
Objektivträger	14 - 15, 19
Schaltwerk	16 - 18
Lupendeckel	20 - 24
Elektrische Einrichtung	25 - 27
Selbstregelmotor	28 - 33
150 m - Kassette	34 - 40
Okular	41




- | | |
|------------|---|
| BL - A 100 | 1 Pilottonkästchen kompl. bis Ka. Nr. 50140 |
| BL - A 200 | 1 Gehäuse kompl. bis Ka. Nr. 50140 |
| BL - A 210 | 1 Schalteinheit kompl. bis Ka. Nr. 50350 |
| BL - A 220 | 1 Nachdreheinrichtung bis Ka. Nr. 50140 |

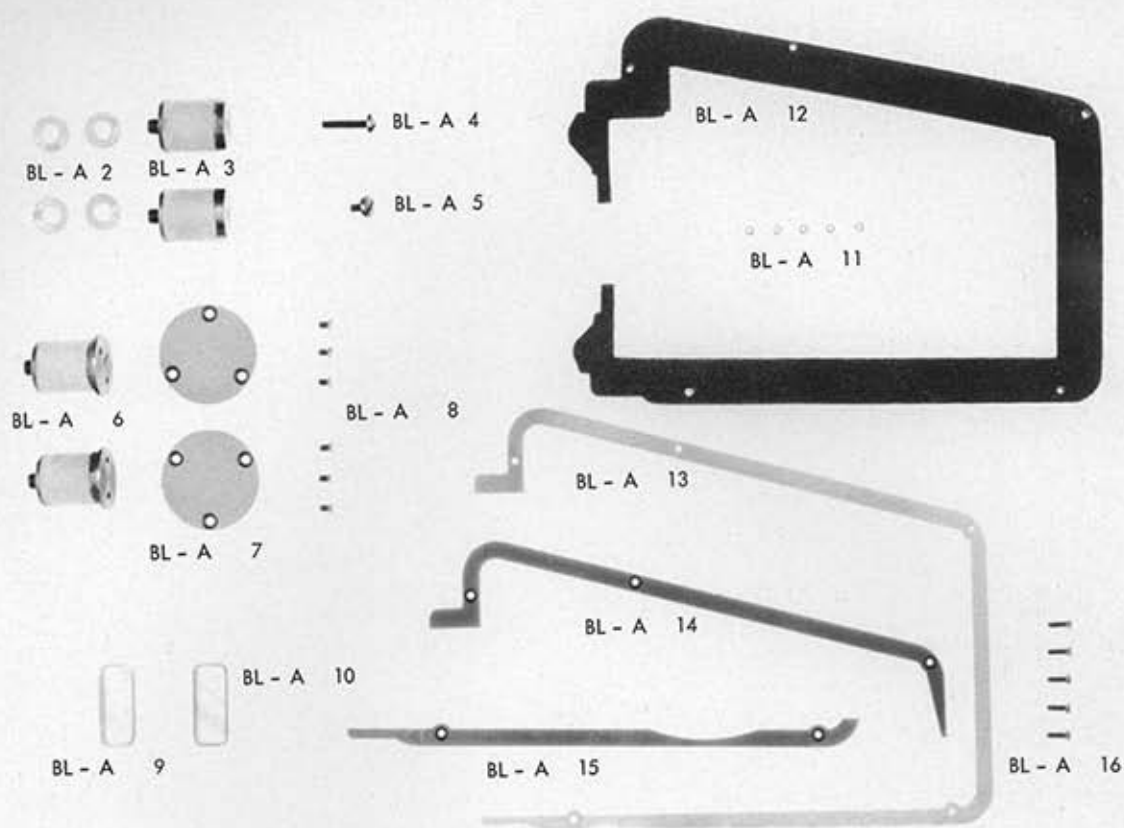


BL - A 300


1 Gehäuse kompl. ab Ka. Nr. 50141



BL - A 1 1 Gehäuse mit Verdrahtung
und Aussparung für Belichtungsmesserkontakte
ab Kamera Nr. 50501



- | | | |
|--------|----|---|
| BL - A | 2 | 4 Distanzscheiben nach Wahl in den Stärken
0,05 0,1 0,2 0,3 mm |
| BL - A | 3 | 2 Metalastik-Rundlager |
| BL - A | 4 | 1 Spezialschraube M 3 x 17 mm |
| BL - A | 5 | 1 Linsenschraube M 3 x 6 mm |
| BL - A | 6 | 2 Metalastik-Rundlager |
| BL - A | 7 | 2 Deckplatten |
| BL - A | 8 | 6 Senkschrauben M 2,6 x 5 mm |
| BL - A | 9 | 1 Zählwerkfenster Meter |
| BL - A | 10 | 1 Zählwerkfenster feet |
| BL - A | 11 | 5 Distanzrollen |
| BL - A | 12 | 1 Dichtung |
| BL - A | 13 | 1 Rahmen |
| BL - A | 14 | 1 Teil-Rahmen oben |
| BL - A | 15 | 1 Teil-Rahmen unten |
| BL - A | 16 | 5 Senkschrauben M 2 x 8 mm |



- | | |
|-----------|---|
| BL - A 17 | 4 Kerbstifte |
| BL - A 18 | 4 Scheiben |
| BL - A 19 | 4 Bolzen |
| BL - A 20 | 1 Senkschraube M 2 x 8 mm |
| BL - A 21 | 1 Anschlag |
| BL - A 22 | 1 Schieber |
| BL - A 23 | 4 Senkschrauben M 2 x 4 mm |
| BL - A 24 | 1 Gummiplatte |
| BL - A 25 | 1 Abdeckblech |
| BL - A 26 | 1 Beilagscheibe |
| BL - A 27 | 1 Mutter M 3 mm |
| BL - A 28 | 2 Linsensenkschrauben M 3 x 8 mm |
| BL - A 29 | 1 Tragöse |
| BL - A 30 | 1 Abdeckblech |
| BL - A 31 | 1 Druckfeder |
| BL - A 32 | 1 Buchse |
| BL - A 33 | 1 Winkel |
| BL - A 34 | 1 Linsensenkschraube M 1,7 x 5 mm |
| BL - A 35 | 1 Steuerstift |
| BL - A 36 | 2 Stativgewindeeinsatzstücke |
| BL - A 37 | 2 Zylinderkerbstift 1 x 4 mm |
| BL - A 38 | 1 Tachoabdeckung |
| BL - A 39 | 1 Tachofenster |
| BL - A 40 | 1 Deckscheibe mit Filmebene-Zeichen |
| BL - A 41 | 1 Führungsbuchse |
| BL - A 42 | 1 Spezialschraube |
| BL - A 43 | 1 Flansch |
| BL - A 44 | 3 Senkschrauben M 2 x 5 mm |
| BL - A 45 | 1 Druckfeder |
| BL - A 46 | 1 Rändelknopf bis Kamera Nr. 50533 |
| BL - A 47 | 1 Rändelknopf ab Kamera Nr. 50534 |
| BL - A 48 | 1 Bolzen ab Kamera Nr. 50534 |
| BL - A 49 | 1 Zylinderkerbstift 1 x 2 mm |
| BL - A 50 | 1 Spezialschraube M 2,6 x 3,5 mm ab Nr. 50155 |






BL - A 51



BL - A 52



BL - A 53



BL - A 54

BL - A 55


BL - A 56

BL - A 58

TTTT

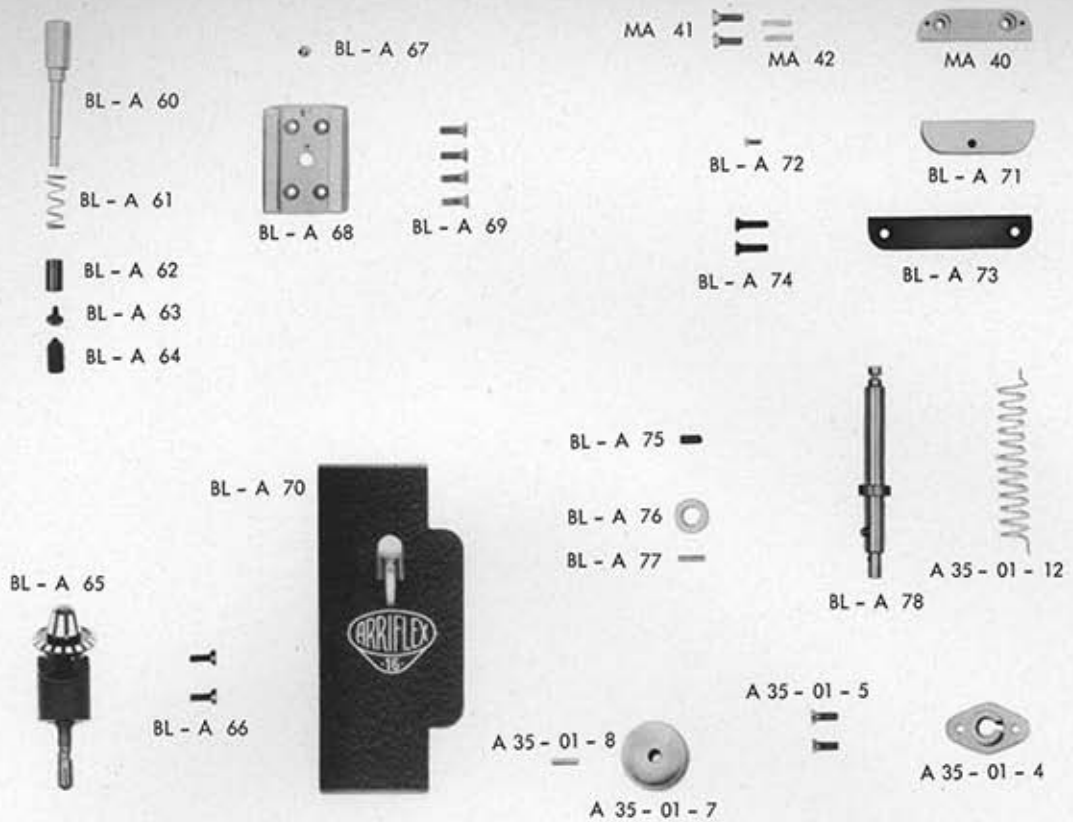
TTTT

BL - A 59




BL - A 57

- | | |
|-----------|------------------------------|
| BL - A 51 | 1 Gewinding |
| BL - A 52 | 1 Vorschraubring |
| BL - A 53 | 1 Gummiabdeckung |
| BL - A 54 | 1 Klemmring |
| BL - A 55 | 1 Zapfenschraube M 1,7 |
| BL - A 56 | 3 Druckfedern |
| BL - A 57 | 1 Fassung |
| BL - A 58 | 1 Zapfenschraube |
| BL - A 59 | 8 Zylinderschrauben M 2x6 mm |



- | | |
|----------------|--|
| BL - A 60 | 1 Arretierstift |
| BL - A 61 | 1 Druckfeder |
| BL - A 62 | 1 Buchse |
| BL - A 63 | 1 Spezialschraube M 2 x 4 mm |
| BL - A 64 | 1 Gewindestift M 6 x 11 mm |
| | 1 Nachdreheinrichtung |
| BL - A 65 | 1 Nachdreheinrichtung kompl ab Ka. Nr. 50141 |
| BL - A 66 | 2 Zylinderschrauben M 2,6 x 6 mm |
| BL - A 67 | 1 Anschlagstift |
| BL - A 68 | 1 Führungsstück |
| BL - A 69 | 4 Senkschrauben M 2,3 x 6 mm |
| BL - A 70 | 1 Deckel vollständig |
| MA 41 | 2 Zylinderschrauben 2,6 x 8 mm |
| MA 42 | 2 Zylinderstifte 1,5 x 8 mm |
| MA 40 | 1 Anschlagleiste |
| BL - A 71 | 1 Druckschiene |
| BL - A 72 | 1 Senkschraube M 1,4 x 5 mm |
| BL - A 73 | 1 Abdeckleiste |
| BL - A 74 | 2 Linsensenkschrauben M 2,6 x 10 mm |
| BL - A 75 | 1 Anschlagstift |
| BL - A 76 | 1 Stelling |
| BL - A 77 | 1 Kerbstift 1,5 x 10 mm |
| BL - A 78 | 1 Kassettenbefestigungsbolzen |
| A 35 - 01 - 12 | 1 Torsionsfeder |
| A 35 - 01 - 8 | 1 Kerbstift 1,5 x 8 mm |
| A 35 - 01 - 7 | 1 Rändelknopf |
| A 35 - 01 - 5 | 2 Linsenschrauben M 2,6 x 8 mm |
| A 35 - 01 - 4 | 1 Kassettenbefestigungslager |





- | | |
|------------|----------------------------------|
| BL - A 211 | 1 Kabelbaum bis Ka. Nr. 50350 |
| BL - A 212 | 1 Winkelhalter |
| BL - A 213 | 1 Isolierplatte |
| BL - A 214 | 1 Schaltfeder |
| BL - A 215 | 1 Mikro-Schalter 11S M1-T 4 - 63 |
| BL - A 216 | 2 Beilagscheiben |
| BL - A 217 | 2 Zylinderschrauben M 2 x 9 mm |
| BL - A 218 | 2 Zylinderschrauben M 2 x 7 mm |


- | | |
|------------|------------------------------|
| BL - A 221 | 1 Stellknopf |
| BL - A 222 | 2 Stahlscheiben 0,1 mm |
| BL - A 223 | 6 Sternfedern |
| BL - A 224 | 1 Führungsbüchse |
| BL - A 225 | 1 Spezialschraube |
| BL - A 226 | 1 Kupplungsscheibe |
| BL - A 227 | 1 Kupplung |
| BL - A 228 | 1 Senkschraube M 4 x 8 mm |
| BL - A 229 | 1 Zylinderkerbstift 1 x 4 mm |




BL - A 950

1 Handgriff kompl.






BL - A 79	1 Kabel kompl. mit Lötflächen 2 pol.
BL - A 80	1 Führungsbüchse
BL - A 81	1 Gewindestift M 4 x 8 mm
BL - A 82	1 Auslöserkappe
BL - A 83	1 Druckfeder
BL - A 84	1 Auslösestift kompl.
BL - A 85	2 Senkschrauben M 1,7 x 14 mm
BL - A 86	1 2 pol. Buchseneinsatz f. Fernauslöseschalter
BL - A 87	1 Stecker-Flansch
BL - A 88	1 Halbrundniete
BL - A 89	1 Kontaktfeder
BL - A 90	2 Isolierplättchen
BL - A 91	1 Mikro-Schalter
BL - A 92	2 Senkschrauben M 2 x 10 mm
BL - A 93	3 Senkschrauben M 4 x 12 mm
BL - A 94	1 Kameragriff ab Nr. 50451 in Kunststoff
BL - A 95	2 Senkschraube M 2 x 5 mm
BL - A 96	1 Platte bis Ka. Nr. 50750
BL - A 96 a	1 Platte ab Ka. Nr. 50751
BL - A 97	1 Isolierplatte bis Ka. Nr. 50750
BL - A 97 a	1 Isolierplatte ab Ka. Nr. 50751
BL - A 98	2 Buchse
BL - A 99	2 Lötöse
BL - A 101	2 Kegelkerbstift 1 x 4 mm
BL - A 102	2 Zylinderschrauben M 2x3 mm




BL - B 100

1 Getriebe Platine montiert mit
Meter-Zählwerk




BL - B 110

1 Getriebe Platine montiert mit
feet - Zählwerk



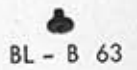
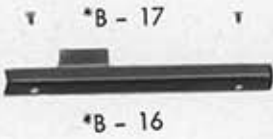


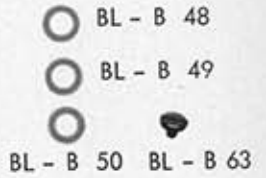


BL - B 1

1 Getriebe Platine vormontiert



BL - B 2	1 Schwenkhebel
BL - B 3	1 Stehbolzen zu BL 2
BL - B 4	4 Kugellager 409
BL - B 5	1 Zahnrad
BL - B 6	1 Distanzbuchse
BL - B 7	1 Zahnrad
BL - B 8	1 Lasche
BL - B 9	2 Zylinderschraube M 2x3 mm
BL - B 10	1 Zylinderschraube M 2,6 x 4 mm
BL - B 11	1 Exzentrerscheibe
BL - B 12	1 Zylinderschraube M 2,6 x 3 mm
BL - B 13	1 Abdeckscheibe
BL - B 14	1 Abdeckblech
BL - B 15	1 Zylinderschraube M 3 x 3 mm
BL - B 16	1 Zylinderschraube M 2,3 x 8 mm
BL - B 17	1 Tachoböckchen
BL - B 18	3 Senkschrauben M 2,3 x 6 mm
BL - B 19	1 Zählwerk
BL - B 20	1 Zahnriemen zu B 21
BL - B 21	1 Riemenrad
BL - B 22	1 Deckscheibe
BL - B 23	3 Zylinderschrauben M 1,7 x 8 mm
BL - B 24	1 Lagerschild
BL - B 25	2 Senkschrauben M 1,7 x 6 mm
BL - B 26	1 Senkschraube M 1,7 x 10 mm
BL - B 27	3 Zylinderschrauben M 2 x 6 mm
BL - B 28	1 Zylinderkerbstift 1 x 8 mm
BL - B 29	1 Zahnrad f. Zählwerk deutsch
BL - B 30	1 Zahnrad f. Zählwerk englisch
BL - B 31	5 Kugellager 307
BL - B 32	1 Achse für Meter Zählwerk
BL - B 33	1 Achse für Fuß Zählwerk
BL - B 34	1 Kugellager 511
BL - B 35	1 Zahnrad
BL - B 36	1 Zylinderschraube M 1,7 x 4 mm
BL - B 37	1 Zylinderschraube M 2 x 3 mm
BL - B 38	1 Zahnrad





BL - B 39	3 Zylinderschrauben M 2,6 x 5 mm
BL - B 40	2 Passkerbstifte 1,5 x 6 mm
BL - B 41	2 Kugellager
BL - B 42	1 Lagerschild mit Kugellager
BL - B 43	1 Achse
BL - B 44	4 Kugeln 1,5 mm
BL - B 45	1 Stahlfederscheibe
BL - B 46	1 Tellerfeder
BL - B 47	1 Distanzscheibe 0,5 mm
BL - B 48	1 Distanzscheibe 0,1 mm
BL - B 49	1 Distanzscheibe 0,15 mm
BL - B 50	1 Distanzscheibe 0,2 mm
BL - B 51	1 Distanzbuchse
BL - B 52	1 Deckscheibe 0,3 mm
BL - B 53	1 Sicherungsscheibe
BL - B 54	3 Spezialschrauben M3
BL - B 55	2 Zylinderschrauben M 2 x 4 mm
BL - B 56	1 Plexi Abdeckung
BL - B 57	1 Stahlzahnrad mit Kupplungscheiben 25/B/50 Hz f. Getriebe
BL - B 58	1 Stahlzahnrad mit Kupplungscheiben 24/B/60 Hz
BL - B 59	1 Stahlzahnrad mit Kupplungscheiben 24/B/50 Hz
BL - B 60	1 Zahnrad 25B/50 Hz f. Motor
BL - B 61	1 Zahnrad 24B/60 Hz
BL - B 62	1 Zahnrad 24B/50 Hz
BL - B 63	2 Spezialschrauben
*B - 17	2 Senkschrauben
*B - 16	1 Abdeckleiste
MB - 26	1 Tachometer Typ 2011 mit Pilottongenerator 1500 U/min 25 B/s 50 Hz 1500 U/min 24 B/s 50 Hz 1800 U/min 24 B/s 60 Hz
MB - 27	1 Zahnrad 25 B/s 50 Hz 19 Z 14,43 mm Ø
MB - 28	1 Zahnrad 24 B/s 50 Hz 24 Z 13,95 mm Ø
MB - 29	1 Zahnrad 24 B/s 60 Hz 24 Z 12,55 mm Ø
MB - 30	1 Gewindestift M 2,3 x 3



Ab Ka. Nr. 50471 sind die Tachometer mit Pilotton ausgerüstet. Wahlweise kann die Pilottonspannung vom Tachometer oder vom Antriebsmotor entnommen werden.

Lötstützpunkt Nr. 37 von Grundplatte C 19 verbunden mit braunem Draht: Pilotton vom
Motor

verbunden mit lila Draht: Pilotton vom Tachometer


38 - Stützpunkt für unbenützten Draht






BL - DODB 300 1 Schaltwerk-Objektivträger u.
Getriebeplatine kompl. mont.






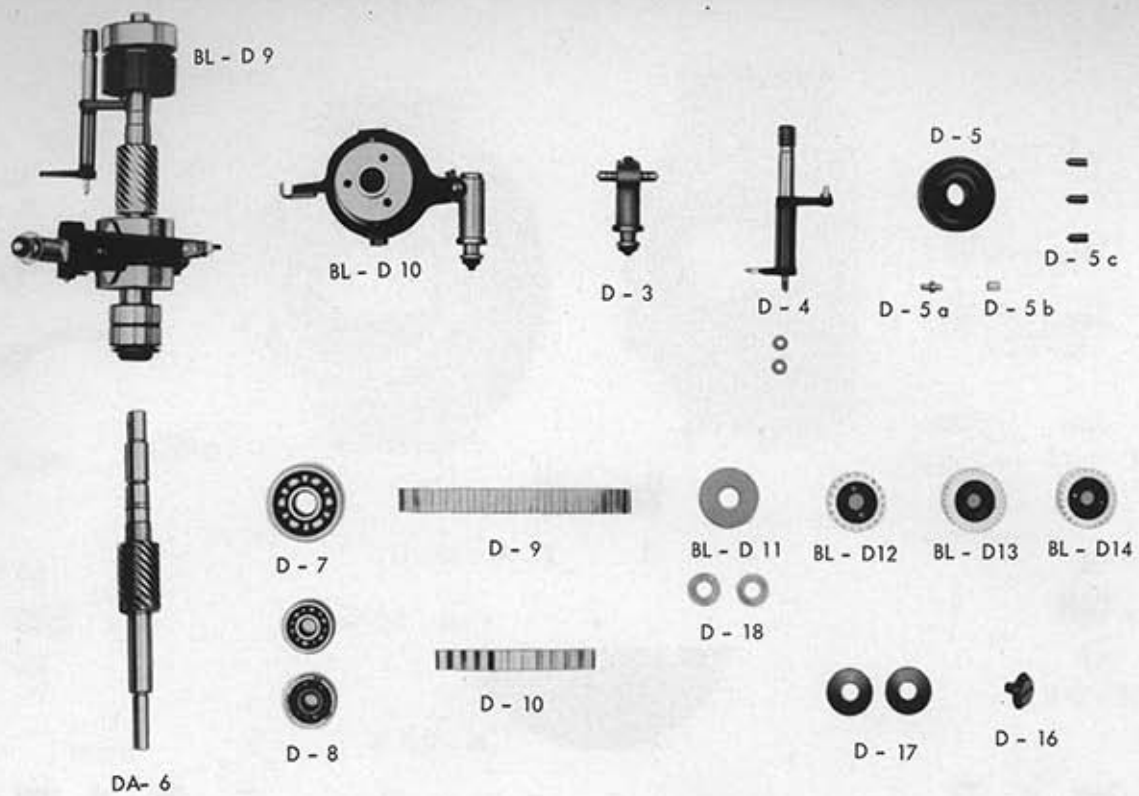
BL - DOD 100 1 Schaltwerk u. Objektivträger kompl. mont.



BL - D 200 1 Schaltwerk kompl. mont.




- | | |
|------------|--|
| BL - D 1 | 1 Getriebekörper |
| D - 94 | 4 Senkschrauben M 2,6 x 6 mm |
| D - 47 | 1 Filmbahn |
| D - 48 | 4 Senkschrauben M 1,4 x 2 mm |
| | 4 Senkschrauben M 1,4 x 2,5 mm |
| D - 48 a | 2 Zylinderstifte 1,5 \varnothing x 5 mm |
| D - 49 | 1 Anschlagleiste |
| D - 50 | 1 Andruckleiste |
| D - 51 | 2 Zugfedern |
| D - 51 a | 2 Kerbstifte |
| D - 46 | 1 Abdeckklappe mit Zylinderschraube |
| BL - D 2 | 1 Leiste mit Feldlinse Mattscheibe u. Halter |
| BL - D 3 | 1 Leiste |
| D - 53 | 3 Zylinderschrauben M 2 x 3 mm |
| D - 53 a | 2 Kerbstifte |
| BL - D 4 | 1 TV. Mattscheibe Feldlinse u. Halter kompl. |
| BL - D 5 | 1 Mattscheibe Feldlinse u. Halter norm. |
| BL - D 6 | 2 Arretierbuchsen |
| BL - D 7 | 2 Zylinderschrauben M 1,7 x 2,2 mm |
| BL - D 8 | 2 Zylinderschrauben M 1,7 x 3 mm |
| BL - D 8 a | 1 Abstimmzscheibe 0,03 0,04 0,05 0,1 mm wahlw. |
| D - 95 | 1 Andruckplatte kompl. |
| D - 54 | 1 Bildfenster-Scharnier |
| D - 55 | 2 Spezialschrauben |
| D - 56 | 1 Andruckfenster |
| D - 56 a | 1 Druckfeder |
| D - 56 b | 2 Zylinderschrauben M 1,4 x 1 mm |
| D - 57 | 1 Verschlusshebel mit Feder |
| D - 58 | 1 Verschlussknopf |
| D - 59 | 1 Bolzen |
| D - 60 | 1 Federanschlag |



- | | |
|-----------|---|
| BL - D 9 | 1 Greiferachse kompl. montiert mit Sperrgreifer |
| BL - D 10 | 1 Greifer mit Greiferkurve u. Kreuzgelenk kompl. montiert |
| D - 3 | 1 Kreuzgelenk kompl. montiert |
| D - 4 | 1 Sperrgreifer kompl. mit Distanzscheiben |
| D - 5 | 1 Sperrgreifer-Kurve |
| D - 5 a | 1 Rollenbolzen |
| D - 5 b | 1 Führungsrolle |
| D - 5 c | 3 Gewindestifte M 2,3 x 6 mm |
| DA - 6 | 1 Greiferachse |
| D - 7 | 1 Kugellager |
| D - 8 | 2 Kugellager |
| D - 9 | 1 Temperaturstreifen zu D - 7 |
| D - 10 | 2 Temperaturstreifen zu D - 8 |
| BL - D 11 | 1 Abdeckscheibe zu D - 7 |
| D - 18 | 2 Distanzscheiben 0,2 u. 0,3 insges. 0,6 mm wahlweise |
| D - 17 | 2 Tellerfedern |
| D - 16 | 1 Spezialschraube |
| BL - D 12 | 1 Greiferachsen Zahnrad 25 B/50 Hz 19 Z |
| BL - D 13 | 1 Greiferachsen Zahnrad 24 /60 Hz 30 Z |
| BL - D 14 | 1 Greiferachsen Zahnrad 24 /50 Hz 25 Z |

BL - DO 200



BL - DO 4
BL - DO 3 BL - DO 5
BL - DO 6

BL - DO 26
BL - DO 25 BL - DO 3
BL - DO 27
BL - DO 27a


BL - DO 7 F - 10 a

F - 10 a BL - DO 7

F - 20 a
F - 19 a
F - 20 a
BL - DO 8
BL - DO 9

BL - DO 100 BL - DO 15
BL - DO 16 BL - DO 28

F - 20 a
F - 19 a
F - 20 a



BL - DO 11
BL - DO 10 BL - DO 12
BL - DO 13
BL - DO 20 BL - DO 19

BL - DO 18
BL - DO 13
BL - DO 11
BL - DO 10
BL - DO 12

BL - DO 14
BL - DO 14a

BL - DO 24a
BL - DO 24 BL - DO 23 BL - DO 22
BL - DO 21

BL - DO 29
BL - DO 29a

BL - DO 200	1 Objektivträger kompl. montiert
BL - DO 100	1 Objektivträger nicht montiert
BL - DO 3	2 Büchsen
BL - DO 4	1 Gewindestift M 1,4 x 7 mm
BL - DO 5	1 Bolzen
BL - DO 6	1 Hebel rechts mit Bolzen und Gewindestift
BL - DO 6 a	1 Hebel rechts mit Justierexzenter ab Ka. Nr. 51101
BL - DO 7	2 Bolzen
F - 10 a	2 Objektivverriegelungen
BL - DO 8	1 Objektivhaltewinkel
F - 20 a	4 Distanzscheiben wahlweise 0,03 - 0,04 - 0,2 - 0,3 - 0,4 mm
F - 19 a	2 Federn für Bajonettfassung
BL - DO 9	1 Gewindestift
BL - DO 10	2 Spezial Imbusschrauben M 3 x 10 mm
BL - DO 11	2 Gewindeeinsätze
BL - DO 12	2 Spezial Muttern
BL - DO 13	2 Gewindestifte M 2 x 6 mm
BL - DO 14	1 Hebel rechts genietet mit Bolzen und Gewindestift
BL - DO 14a	1 Hebel rechts genietet mit Justierexzenter ab Ka. Nr. 51101
BL - DO 15	1 Anschlagblech
BL - DO 16	2 Senkschrauben M 2 x 6 mm
BL - DO 17	3 Senkschrauben M 2 x 3 mm
BL - DO 18	1 Schutzblech
BL - DO 19	2 Zylinderschrauben M 2,3 x 4 mm
BL - DO 20	2 Zylinderschrauben M 3 x 6 mm
BL - DO 21	1 Lasche
BL - DO 22	2 Senkschrauben M 3 x 6 mm
BL - DO 23	1 Haltewinkel
BL - DO 24	1 Zylinderschraube M 3 x 6 mm
BL - DO 24a	1 Exzenter ab Kamera Nr. 51101
BL - DO 25	1 Distanzscheibe
BL - DO 26	1 Sicherungsscheibe
BL - DO 27	1 Hebel links
BL - DO 27a	1 Hebel links ab Kamera Nr. 51101
BL - DO 28	2 Distanzscheiben wahlweise
BL - DO 29	1 Hebel links genietet
BL - DO 29a	1 Hebel links genietet ab Kamera Nr. 51101





BL - K 100

1 Lupendeckel mit Verschuß bis Ka. Nr. 50 700





BL - K 200

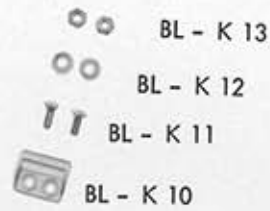
1 Lupendeckel mit Verschuß ab Ka. Nr. 50701

BL - Lupendeckel ab Ka. Nr. 50041
umrüstbar durch Austausch der Teile
BL - K 201 bis BL - K 222 in Lupe mit
auswechselbarem Winkelstück nach Ka-
talog BL - K 200





BL - K 2



BL - K 13


BL - K 12

BL - K 11

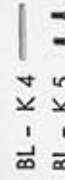

BL - K 10



BL - K 1



BL - K 3

BL - K 4
BL - K 5

BL - K 9

BL - K 7

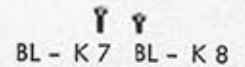
BL - K 8



BL - K 6



BL - K 9




BL - K 7

BL - K 8




BL - K 6

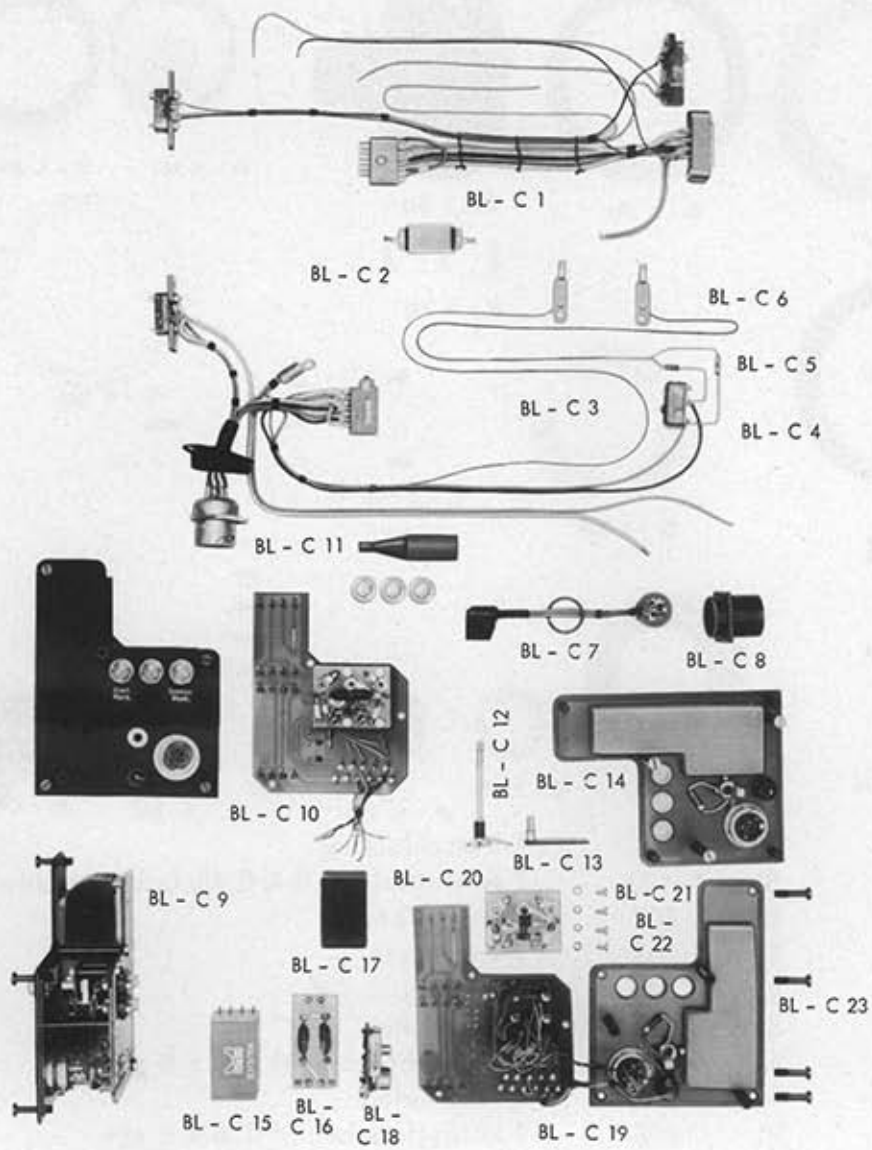
BL - K 1	1 Lupendeckel ohne Verschluss Ab Ka.Nr. 50041
BL - K 2	1 Gummidichtung
BL - K 3	1 Scharnierleiste
BL - K 4	2 Zylinderstifte 2 m 6 x 20 mm
BL - K 5	4 Senkschrauben M 2,6 x 6 mm
BL - K 6	2 Scharnier
BL - K 7	2 Zylinderschrauben M 2,6 x 7 mm
BL - K 8	2 Zylinderschrauben M 2,6 x 4 mm
BL - K 9	2 Zylinderstifte 1,5 m 6 x 6 mm
BL - K 10	1 Tragöse
BL - K 11	2 Linsensenkschrauben M 3 x 8 mm
BL - K 12	2 Beilagscheiben 3,2 mm
BL - K 13	2 Muttern M 3



- | | |
|--------------|--|
| BL - K 101 | 1 Verschlussplatte |
| BL - K 102 | 2 Abstimmringe 0,4 0,45 0,5 mm wahlweise |
| BL - K 103 | 1 Scheibe |
| BL - K 104 | 1 Tubus |
| BL - K 105 | 1 Gewindestift M 2,3 x 3 mm |
| BL - K 106 | 1 Träger |
| BL - K 107 | 3 Senkschrauben M 2,6 x 15 mm |
| BL - K 108 | 1 Klemm Segment |
| BL - K 109 | 1 Scheibe |
| BL - K 110 | 1 Klemmring |
| BL - K 111 | 3 Zahnscheiben |
| BL - K 112 | 3 Zylinderschrauben 2,3 x 6 mm |
| BL - K 113 | 1 Federzentrierung |
| BL - K 114 | 1 Druckfeder |
| BL - K 115 | 1 Rastbolzen |
| BL - K 116 | 1 Rastlager |
| BL - K 117 | 1 Zylinderschraube M 2 x 4 mm |
| BL - K 118 | 1 Auslösebolzen |
| BL - K 119 | 1 Gewindebüchse |
| BL - K 120 | 1 Druckknopf |
| BL - K 121 | 1 Objektiv lange Brennweite |
| BL - K 121 a | 1 Distanzring |
| BL - K 121 b | 1 Objektiv kurze Brennweite |
| BL - K 122 | 1 Winkelstück komplett |




- | | |
|------------|--|
| BL - K 201 | 1 Verschlußring |
| BL - K 102 | 2 Abstimmringe 0,4; 0,45; 0,5; mm wahlw. |
| BL - K 202 | 1 Trägerflansch |
| BL - K 203 | 1 Glasklotz |
| BL - K 204 | 1 Fassung |
| BL - K 205 | 1 Halterung |
| BL - K 206 | 3 Senkschrauben M 2,6 x 8 mm |
| BL - K 207 | 1 Klemmring |
| BL - K 208 | 3 Senkschrauben M 2,6 x 8 mm |
| BL - K 209 | 3 Segmente |
| BL - K 210 | 2 Drehbolzen |
| BL - K 211 | 3 Zylinderstifte |
| BL - K 212 | 1 Steuerbolzen |
| BL - K 213 | 1 Zwischenstück |
| BL - K 214 | 4 Senkschrauben M 2,3 x 6 mm z. BL-K 13 |
| BL - K 215 | 1 Glasklotz |
| BL - K 216 | 1 Einraststift |
| BL - K 217 | 1 Druckfeder |
| BL - K 218 | 1 Gewindestift |
| BL - K 219 | 1 Verschlußring |
| BL - K 220 | 1 Gewinding |
| BL - K 221 | 1 Objektiv Ansatz \varnothing 17 mm |
| BL - K 222 | 1 Distanzring |
| BL - K 223 | 1 Objektiv Ansatz \varnothing 15 mm |
| BL - K 224 | 1 Stecklupe auswechselbar |
| BL - K 225 | 1 Überwurfmutter |



BL - C 1	1 Kabelbaum f (Platine kompl.)
BL - C 2	1 Kabelschelle kompl.
BL - C 3	1 Kabelbaum (Gehäuse kompl.) von Ka.Nr. 50501 bis Nr. 50750
BL - C 4	1 Mikro-Schalter
BL - C 5	1 820 Ohm Widerstand
BL - C 6	1 Ts Diode
BL - C 7	1 Kabel u. Stecker kompl. f. Tonplatine Ab Ka.Nr. 50171
BL - C 8	1 Steckgehäuse Einbaumöglichkeit
BL - C 9	1 Einheit komp. mit Startmarkierung
BL - C 10	1 Grundplatte kompl.
BL - C 11	3 Lampenschutzkappen mit Schlüssel
BL - C 12	1 Startmarkierungslampe kompl. mit Kontrolllampe
BL - C 13	1 Randspurlampe kompl. mit Kontroll.
BL - C 14	1 Deckplatte
BL - C 15	1 1000 Hz. Osz. f. Maihak Perfecton, Uher Stellavox und Nagra
BL - C 16	1 Widerstandsplatte
BL - C 17	1 Verzögerungseinheit
BL - C 18	1 Blinkeinheit
BL - C 19	1 Deckplatte mit Grundplatte
BL - C 20	1 Lampenplatte
BL - C 21	4 Beilagscheiben
BL - C 22	4 Zylinderschrauben M 2 x 4 mm
BL - C 23	4 Spezialschrauben M 4 x 15 mm

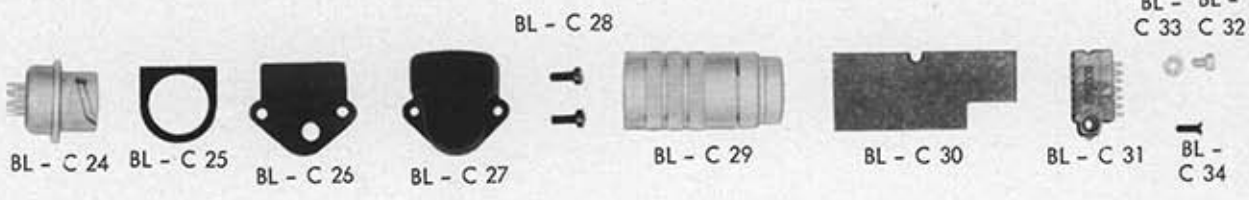




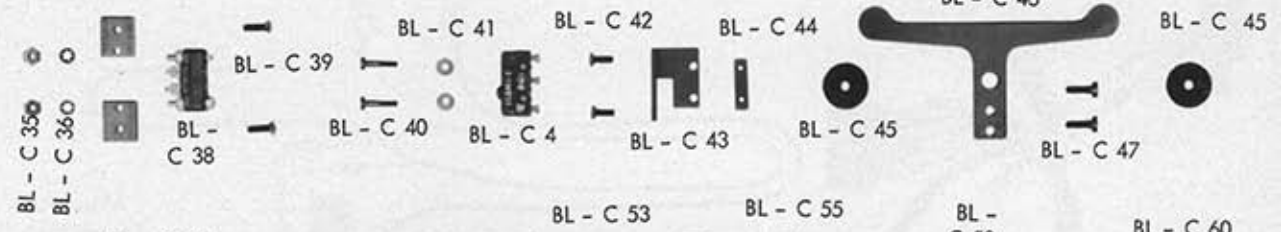
BL - C 3a

1 Kabelbaum (f. Platine) ab Ka.Nr. 50751

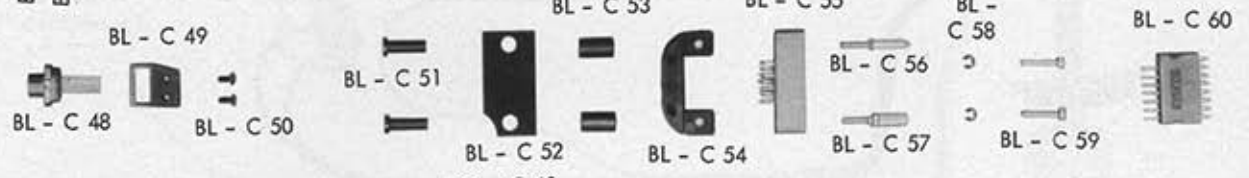
BL - BL -
C 33 C 32



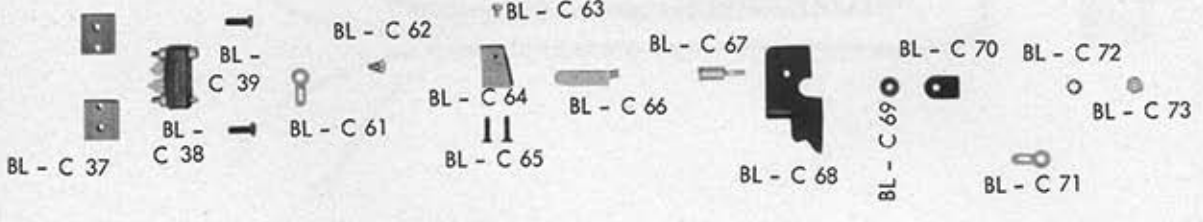
BL - C 37



BL - C 49





BL - C 63



BL - C 24	1 Kamerastecker Amphenol 9 pol.
BL - C 25	1 Deckplatte
BL - C 26	1 Gummiplatte
BL - C 27	1 Steckgehäuse
BL - C 28	2 Zylinderschrauben M 3 x 8 mm
BL - C 29	1 Kabelstecker zu BL - C 24 Amphenol 9 pol.
BL - C 30	1 Isolierzwischenlage
BL - C 31	1 Gehäusestecker 7 pol. 1 Zylinderschraube M 3 x 7 mm (Masse im Gehäuse)
BL - C 32	1 Sprengring zu BL - C 32
BL - C 33	1 Senkschraube M 2,6 x 9 mm
BL - C 34	2 Sechskantmuttern M 2,3
BL - C 35	2 Sicherungsscheiben
BL - C 36	4 Halteplättchen
BL - C 37	2 Steckerleisten 10 pol.
BL - C 38	4 Senkschrauben M 2,3 x 10 mm
BL - C 39	2 Zylinderschrauben M 2 x 10 mm
BL - C 40	2 Beilagscheiben
BL - C 41	1 Mikro-Schalter
BL - C 42	2 Senkschrauben M 2,3 x 4 mm
BL - C 43	1 Schalterträger
BL - C 44	1 Lasche
BL - C 45	2 Abdeckungen
BL - C 46	1 Schaltfeder
BL - C 47	2 Zylinderschrauben M 2,6 x 8 mm
BL - C 48	1 Platinenstecker für Ton
BL - C 49	1 Halter zu BL - C 48
BL - C 50	2 Senkschrauben M 2 x 6 mm zu BL - C 48
BL - C 51	2 Spezialmutter
BL - C 52	1 Isolierplatte
BL - C 53	2 Distanzbuchsen
BL - C 54	1 Kontaktträger
BL - C 55	1 Steckerleiste 7 pol.
BL - C 56	1 Kontaktstift
BL - C 57	1 Kontakthülse
BL - C 58	2 Sicherungsringe
BL - C 59	2 Spezialkontakte
BL - C 60	1 Platinenstecker 7 pol.
BL - C 61	1 Lötöse (Masse am Blendenteil)
BL - C 62	1 Zylinderschraube M 2,3 x 3 mm zu BL - C 61
BL - C 63	1 Zylinderschraube M 1,4 x 3 mm
BL - C 64	1 Isolierteil
BL - C 65	2 Senkschrauben M 2 x 8 mm
BL - C 66	1 Klemmfeder
BL - C 67	1 Kontaktstift
BL - C 68	1 Isolierplatte
BL - C 69	1 Isolierbuchse
BL - C 70	1 Isolierung
BL - C 71	1 Lötöse
BL - C 72	1 Zahnscheibe
BL - C 73	1 Sechskantmutter M 2





BL - J 100
BL - J 200

BL - J 100	1 Selbstregelmotor 12 V 60 Hz. 3600 U.
BL - J 200	1 Selbstregelmotor 12 V 50 Hz. 3600 U. wahlw.
BL - B 61	1 Motorzahnrad 24 B/s 60 Hz
BL - B 62	1 Motorzahnrad 24 B/s 50 Hz
BL - B 60	1 Motorzahnrad 25 B/s 50 Hz
BL - B 63	1 Spezialschraube



BL - J 1



BL - J 2



BL - J 3



BL - J 4



BL - J 6



BL - J 5



BL - J 7



BL - J 8

BL - J 9



BL - J 10

BL - J 11



BL - J 12



BL - J 13



BL - J 14



BL - J 15

BL - J 1	1 Abdeckkappe kompl ab Ka.Nr. 50741
BL - J 2	1 Abschirmblech ab Ka.Nr. 51101 serienmäßig eingebaut
BL - J 3	1 Gewindingendeckel
BL - J 4	1 Flansch
BL - J 5	4 Zylinderschrauben M 2 x 3 mm
BL - J 6	4 Spezialschrauben M 2,6
BL - J 7	1 Lagerflansch kompl.
BL - J 8	3 Senkschrauben M 2,3 x 6 mm
BL - J 9	1 Sicherungsring
BL - J 10	1 Isolierplatte
BL - J 11	1 Kontaktträger einschl. Kontaktfedern für Pilotton
BL - J 12	1 Distanzscheibe
BL - J 13	1 Linsenschraube M 2 x 3 mm
BL - J 14	1 Abdeckplatte
BL - J 15	1 Senkschraube M 2 x 8 mm



BL - J 16



BL - J 17



BL - J 18



BL - J 19



BL - J 20




BL - J 21



BL - J 22



BL - J 23



BL - J 24



BL - J 25



BL - J 26

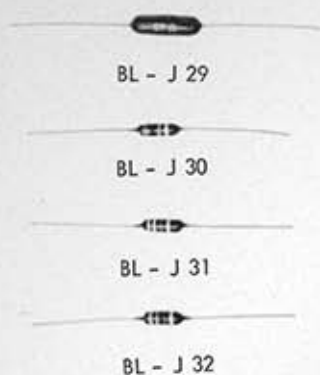


BL - J 28



BL - J 27

BL - J 16	1 Feld kompl.
BL - J 17	2 Senkschrauben M 2,3 x 20 mm
BL - J 18	4 Senkschrauben M 2 x 5 mm
BL - J 19	1 Lagerschild
BL - J 20	3 Senkschrauben M 2 x 4 mm
BL - J 21	1 Kappe
BL - J 22	1 Motor-Platine mit Diode TS1 ab Mai 1967 eingebaut
BL - J 23	1 Diode TS1
BL - J 24	1 Motorplatine kompl.
BL - J 25	1 Zenerdiode
BL - J 26	*1 Transistor 2 N 3053
BL - J 27	1 Transistor BCY 59
BL - J 28	3 Lötstifte



BL - J 35



BL - J 41



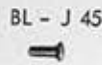
BL - J 29	1 Widerstand GWD 2 27 Ohm 1/2 W
BL - J 30	1 Widerstand 1000 Ohm 1/2 W
BL - J 31	1 Widerstand 300 Ohm 1/2 W
BL - J 32	1 Widerstand 270 Ohm 1/2 W
BL - J 33	1 Bürstenbrücke
BL - J 34	2 Zylinderschrauben M 2,6 x 6 mm
BL - J 35	2 Spezialmuttern
BL - J 36	2 Lötösen
BL - J 37	2 Bürstnhalter kompl.
BL - J 38	2 Temperatur-Schutzstreifen
BL - J 39	2 Kugellager
BL - J 40	1 Anker kompl.
BL - J 41	2 Distanzscheiben wahlw. 0,1 0,2 mm
BL - J 42	2 Sternfedern



BL - J 43



BL - J 44



BL - J 45



BL - J 46



BL - J 47

BL - J 48



BL - J 49



BL - J 50



BL - J 51



BL - J 52



BL - J 53




BL - J 54




BL - J 55




BL - J 56



BL - J 57



BL - J 58



BL - J 59



BL - J 60




BL - J 61



BL - J 62

BL - J 43	1 Fliehkraftregler kompl.
BL - J 44	1 Keilscheibe
BL - J 45	1 Senkschraube M 2,6 x 8 mm
BL - J 46	1 Kohlehalter kurz kompl.
BL - J 47	2 Isolierbüchsen
BL - J 48	2 Isolierringe
BL - J 49	1 Kohlehalter lang kompl.
BL - J 50	2 Linsenschrauben M 2,6
BL - J 51	2 Beilagen 0,2 mm
BL - J 52	1 Blattfeder mit Spezialkontakt
BL - J 53	2 Beilagen 0,4 mm
BL - J 54	1 Anschlag
BL - J 55	2 Zylinderschrauben M 1,7 x 3 mm
BL - J 56	1 Spezialkontakt
BL - J 57	1 Kontaktstift
BL - J 58	1 Kontakthülse
BL - J 59	1 Stecker 7 pol.
BL - J 60	1 Steckerträger
BL - J 61	2 Sicherungsscheiben
BL - J 62	2 Spezialmuttern



BL - J 63	1 vor- u. rückwärts Schalter
BL - J 64	1 Spezialmutter zu BL - J 63
BL - J 65	1 Senkschraube M 2,6 x 8 mm
BL - J 66	1 Transistor-Halter
BL - J 67	1 Unterlegfolie
BL - J 68	1 Transistor 2 N 3055
BL - J 69	2 Isolierbuchsen
BL - J 70	2 Zylinderschrauben M 2,6 x 6 mm
BL - J 71	1 Lötöse



BL - L 100




BL - L 200

BL - L 100
BL - L 200

1 Kasette mit Feet - Skala
1 Kasette mit Meter - Skala





BL - L 1




BL - L 3




BL - L 2

- | | |
|----------|-------------------|
| BL - L 1 | 1 Kassettenkörper |
| BL - L 2 | 1 Kassettendeckel |
| BL - L 3 | 1 Abdeckblech |





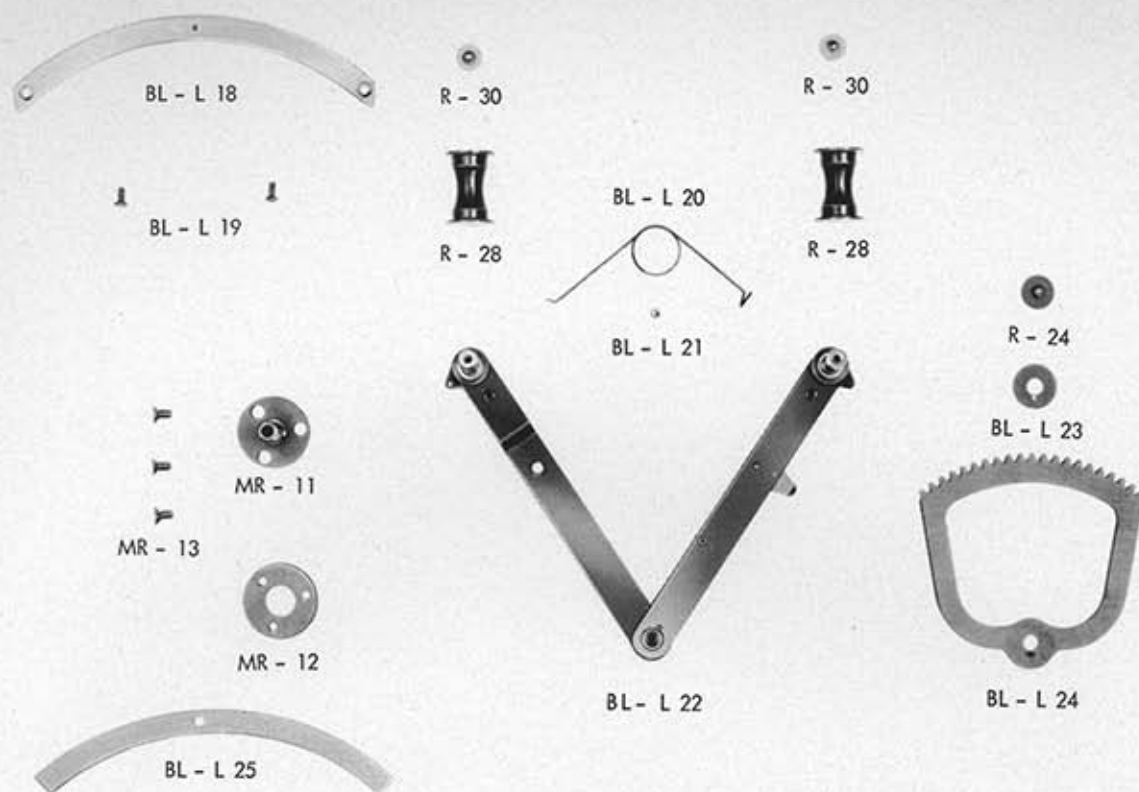
BL - L 4	2 Rändelknöpfe
BL - L 5	6 Senkschrauben M 2 x 3 mm
BL - L 6	4 Wellfedern
BL - L 7	2 Sichtscheiben
BL - L 8	2 Ringe
BL - L 9	1 Abdeckung
BL - L 10	6 Linsensenkschrauben M 2,6 x 15 mm
BL - L 11	1 Dichtungsplatte
BL - L 12	1 Dichtungsgummi 1,8 x 2 x 490 mm



R - 11	* 3 Spezialmuttern
BL - L 13	2 Linsenzylinderschrauben M 2,6 x 4 mm
BL - L 14	1 Linsenzylinderschraube M 2,6 x 5 mm
R 9	* 1 Verschlussarm
BL - L 15	1 Spezialschraube
R - 33	* 1 Exzenter
R - 34	* 1 Federscheibe
R - 32	* 1 Verschlussgriff
L - 68	* 1 Rastfeder
L - 69	* 2 Spezialnieten
R - 6	* 2 Scharniere
R - 8	* 8 Senkschrauben M 2,6 x 6 mm zu R 6
R - 30	* 2 Spezialschrauben
MR - 16	+ 1 Friktionskörper Abwicklung kompl.
MR - 18	+ 1 Friktionskörper Aufwicklung kompl.
MR - 15	+ 6 Senkschrauben M 2,3 x 5 mm
BL - L 16	1 Friktionsachse Abwicklung kompl.
BL - L 17	1 Friktionsachse Aufwicklung kompl.

* diese Teile sind auch für ARRIFLEX 16 St verwendbar


+ diese Teile sind auch für ARRIFLEX 16 M verwendbar




BL - L 18	1 Führungssegment
BL - L 19	2 Senkschrauben M 2 x 5 mm
R - 30	* 2 Spezialschrauben
R - 28	* 2 Laufrollen
BL - L 20	1 Torsionsfeder
BL - L 21	1 Stahlkugel 3 mm
BL - L 22	1 Rollenarm kompl.
MR - 13	+ 3 Senkschrauben M 2,6 x 5 mm
MR - 11	+ 1 Stehbolzen
MR - 12	+ 1 Spezialmutter
R - 24	* 1 Spezialschraube
BL - L 23	1 Distanzscheibe
BL - L 24	1 Zahnsegment
BL - L 25	1 Rastsegment

* diese Teile sind auch für ARRIFLEX 16 St verwendbar


+ diese Teile sind auch für ARRIFLEX 16 M verwendbar



BL - L 26	1 Scala Meter (deutsch)
BL - L 27	1 Scala Feet (englisch)
BL - L 28	1 Buchse
BL - L 29	1 Spezialschraube
BL - L 30	1 Fenster
BL - L 31	2 Kugellager
BL - L 32	1 Distanzring
BL - L 33	1 Distanzbeilagscheibe 0,05 0,1 mm wahlw.
BL - L 34	1 Zahnrad
MR - 6	1 Filzring
BL - L 35	1 Bremsarm mit Bremsfilz
MR - 4	1 Distanzscheibe 0,2 mm
BL - L 36	1 Distanzscheibe 0,3 mm
MR - 7	2 Sternfedern
MR - 8	1 Zentrierkappe
MR - 9	1 Spezialschraube



BL - L 37	2 Achsen mit Zahnrad
BL - L 38	4 Distanzscheiben 0,3 mm je Achse 2 Stück
BL - L 39	4 Kugellager je Achse 2 Stück
BL - L 40	12 Tellerfedern je Achse 6 Stück
BL - L 41	2 Distanzscheiben 0,15 mm je Achse 1 Stck.
BL - L 42	1 Abwickelzahntrummel
BL - L 43	1 Aufwickelzahntrummel
BL - L 44	2 Spezialschrauben
BL - L 45	2 Gewindestifte M 3 x 8 mm
BL - L 46	1 Deckblech
R - 30	2 Spezialschrauben
BL - L 47	1 Distanzscheibe 0,05 0,1 mm wahlw.
BL - L 48	1 Stehbolzen
BL - L 49	1 Laufrolle
BL - L 50	1 Zylinderschraube M 2 x 5 mm
BL - L 51	1 Kassettenmauldeckel
BL - L 52	1 Deckplatte kompl.
MR - 46	2 Senkschrauben M 2,3 x 8 mm




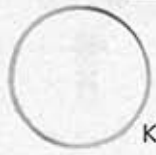
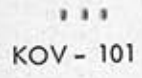
KOV 10

KOV 10 a

KOV 11

KOV 10 b

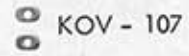
KOV 10 c



KOV - 105



KOV - 106



KOV - 107



KOV - 108



KOV - 112

KOV - 113

KOV - 114



KOV - 115



KOV - 116



KOV - 117



KOV - 118



KOV - 119

KOV - 120



KOV - 121



KOV - 122



KOV - 123



KOV - 124



KOV - 125

KOV - 126



KOV - 127



KOV - 128



KOV - 129



KOV - 130



KOV - 131



KOV - 131 a



KOV - 132

KOV - 133

KOV - 134



KOV - 10	1 Okular mit Springblende
KOV - 10 a	1 Muschelfassung
KOV - 11	1 Gummi-Augenmuschel
KOV - 10 b	1 Beilagscheibe
KOV - 10 c	1 Gewinding
KOV - 101	3 Gewindestifte M 1,7 x 3 mm
KOV - 102	1 Konterring
KOV - 103	1 Anschlußstück
KOV - 104	1 Abdeckring
KOV - 105	1 Abdeckstreifen
KOV - 106	2 Spezialschrauben
KOV - 107	2 Keile
KOV - 108	1 Klemmhülse
KOV - 109	1 Stellring
KOV - 110	1 Konus
KOV - 111	1 Okularfassung
KOV - 112	1 Geradeführung 1
KOV - 113	1 Linsenschraube M 1,4 x 2 mm
KOV - 114	2 Spezialschrauben M 1,4 x 6 mm
KOV - 115	4 Federn zu KOV - 17
KOV - 116	1 Ring
KOV - 117	1 Führungsteil
KOV - 118	1 Vorschraubring
KOV - 119	2 Linsen gekittet
KOV - 120	1 Zwischenring
KOV - 121	1 Klemmring
KOV - 122	1 Vorschraubring
KOV - 123	1 Verschußträger
KOV - 124	2 Achsen
KOV - 125	2 Torsionsfedern
KOV - 126	2 Spezialschrauben zu KOV - 129
KOV - 127	1 Abdeckung oben
KOV - 128	1 Abdeckung unten
KOV - 129	2 Verschußkappen
KOV - 130	1 Feldlinse
KOV - 131	1 Gewinding
KOV - 10 a	1 Muschelfassung
KOV - 131 a	1 Gewinding zu KOV - 10 a
KOV - 132	3 Kugeln zu KOV - 10 a
KOV - 133	3 Federn zu KOV - 10 a
KOV - 134	3 Gewindestifte zu KOV - 10 a

KOV - 116 u. KOV - 117 nur mit Teil KOV - 111
eingepasst lieferbar





ARNOLD & RICHTER K.G.

8 MÜNCHEN 13 · TÜRKENSTRASSE 89

Filmtechnischer Maschinen- und Apparatebau

TELEFON: (0811) 38091 · TELEGRAMME: ARRIFILM

TELEX: 524317 arri d

Printed in Germany